

VISION



DOIMO[®]
Salotti

SCHEDA PRODOTTO

STRUTTURA: realizzata con legno massiccio di abete, pannello di particelle di legno grezzo biodegradabile e pannello di fibra di legno dura.

MOLLEGGIO DELLA SEDUTA: costituito da cinghie elastiche, fissate con punti metallici.

IMBOTTITURA DELLA STRUTTURA: la struttura è rivestita in poliuretano di densità 40 Kg/mc il tutto ricoperto con del vellutino accoppiato e resinato da 200 gr/mq.

IMBOTTITURA DEI CUSCINI: il bracciolo è realizzato in poliuretano espanso di densità 40 kg/mc. Il cuscino di seduta è realizzato con un'anima in poliuretano espanso con densità differenziate 30/40 kg/mc avvolto in una fodera realizzata in misto piuma e rivestita in cotone. Il cuscino di schienale è realizzato in misto piuma contenuta in una tela di cotone antipiuma.

RIVESTIMENTO: completamente sfoderabile in tessuto, microfibra, ecopelle. Non sfoderabile in pelle. Per la tipologia del rivestimento e la manutenzione vedere le relative schede tecniche. I fianchi di tutti gli elementi sono sempre finiti. Il rivestimento della struttura può essere richiesto diverso da quello della cuscinatura: rivestimento coordinato e nel caso di tessuti di diverse categorie va considerato il prezzo della categoria superiore. Per richieste di rivestimento coordinato per i soli cuscini di seduta o di schienale, si deve applicare una maggiorazione del 15% sul costo del manufatto per il taglio a mano, riposizionamento del piazzato ed il maggior consumo di tessuto. Con il rivestimento in pelle non è prevista nessuna soluzione di coordinato.

CARATTERISTICHE: il prodotto non rientra nella classificazione ignifuga. Il modello Vision è realizzabile sia in versione componibile che a divano finito ed è caratterizzato da una vasta scelta di elementi tra cui l'elemento terminale completamente rivestito in tessuto, contraddistinto da un ampio piano d'appoggio dove è possibile posizionare a piacere un comodo e morbido cuscino da 98x30 cm utilizzabile come bracciolo. Nella versione componibile l'unione degli elementi è garantita da comodi agganci in metallo posti sotto l'elemento. Specifichiamo che con la denominazione Dx (destra) o Sx (sinistra) si intende la posizione che l'elemento assume guardandolo frontalmente. Le composizioni riportate sono alcuni esempi di componibilità del modello Vision.

PIEDI DI SERIE: piede nascosto in plastica nera H 5,5 cm.

PRODUCT ID CARD

STRUCTURE: Made from solid fir wood and plywood, biodegradable raw wood particleboards and hard wood fibreboard.

SPRING SEATING: Elastic straps in polypropylene and rubber, fixed with metal staples in perpendicular pattern.

STRUCTURE PADDING: The structure is covered in polyurethane foam density 40 kg/m³ coated with resin-coupled velveteeneen 200 gr/m².

CUSHIONS PADDING: Armrests are made of non-deformable polyurethane foam density 40 Kg/m³. Seat cushions are made of polyurethane foam density 30/40 kg/m³ coated with mixed feather in a cotton cover. Backrest cushions are made of mixed feathers contained in an anti-feather cotton canvas.

COVERING: Vision covering is completely removable with fabric, microfiber or eco-leather or in non-removable leather. Characteristic, maintenance and cleaning are described in the fabric sheet. Vision has the possibility to coordinate its covering between structure and cushion. To calculate the price of coordinated covering from two different categories, consider the price of the higher one. For coordinated covering only for seat or backrest cushions, please apply a surcharge of 15% for hand cutting and higher fabric consumption. There is no coordinated solution in leather.

FEATURES: This product is not classified as fire-retardant. Vision is available both in linear or modular version. Its End Element is available in two sizes which particularity is its large support used as basement for an armrest cushion. In the modular version the elements are equipped with practical metal hooks under the structure. The specification Dx (right) or Sx (left) establishes the position of the element by watching it frontally. The represented compositions are some examples of Vision modularity.

STANDARD FEET: Black plastic feet H 5,5 cm.

MISURE - DIMENSIONS

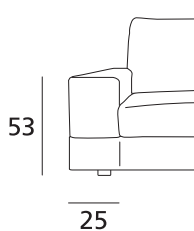
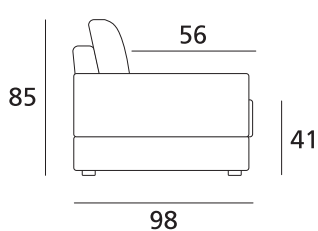
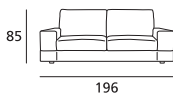


TABELLA MISURE: DIMENSIONS:	CM CM
Altezza totale Total height	85
Profondità totale Total depth	98
Profondità con relax aperto Depth with open recliner	-
Profondità con letto aperto Depth with open bed	-
Altezza seduta Seat height	41
Profondità seduta Seat depth	56
Altezza bracciolo Armrest height	53
Larghezza bracciolo Armrest width	25
Altezza piede Feet height	5,5

TABELLA CARATTERISTICHE: FEATURES:	SI YES	NO NO
Modello componibile Modular version	●	
Disponibilità letto Bed version available		●
Disponibilità relax Recliner version available		●
Cuscino schienale in poliuretano Polyurethane backrest cushion		●
Cuscino schienale in misto piuma Mixed feather backrest cushion	●	
Disponibilità poggiatesta Headrest available	●	
Bracciolo estraibile Removable armrest		●
Fianchi a vista finiti Covered open side	●	
Piedi optional Optional feet		●

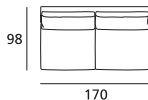
ELEMENTI - ELEMENTS



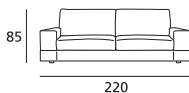
Divano 2 posti da 196
2 seater sofa cm 196



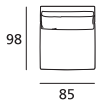
Elemento 1 posto da 73
1 seater element cm 73



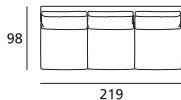
Elemento 2 posti XXL da 170
2 XXL seater element cm 170



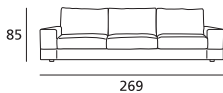
Divano 2 posti maxi da 220
2 maxi seater sofa cm 220



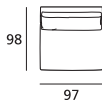
Elemento 1 posto maxi da 85
1 maxi seater element cm 85



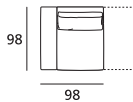
Elemento 3 posti da 219
3 seater element cm 219



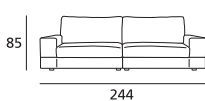
Divano 3 posti da 269
3 seater sofa cm 269



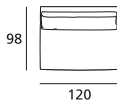
Elemento 1 posto XXL da 97
1 XXL seater element cm 97



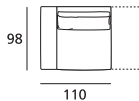
Laterale 1 posto da 98 Dx/Sx
1 seater rh/lh side element cm 98



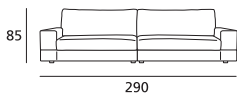
Divano composto da 244
2 elements sofa cm 244



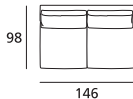
Elemento 2 posti da 120
2 seater element cm 120



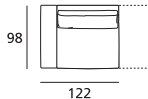
Laterale 1 posto maxi da 110 Dx/Sx
1 maxi seater rh/lh side element cm 110



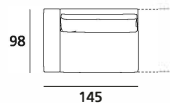
Divano composto da 290
2 elements sofa cm 290



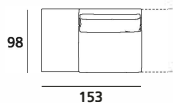
Elemento 2 posti maxi da 146
2 maxi seater element cm 146



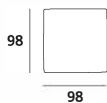
Laterale 2 posti da 122 Dx/Sx
2 seater rh/lh side element cm 122



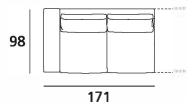
Laterale 2 posti maxi da 145 Dx/Sx
2 maxi seater rh/lh side element cm 145



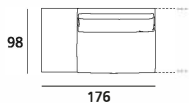
Terminale da 153 Dx/Sx
Rh/lh end element cm 153



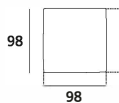
Pouf da 98x98
Pouf cm 98x98



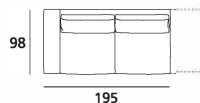
Laterale 2 posti XXL da 171 Dx/Sx
2 XXL seater rh/lh side element cm 171



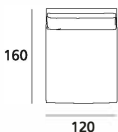
Terminale da 176 Dx/Sx
Rh/lh end element cm 176



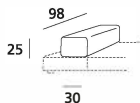
Pouf angolare da 98x98
Corner pouf cm 98x98



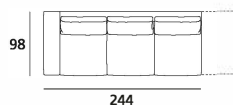
Laterale 3 posti da 195 Dx/Sx
3 seater rh/lh side element cm 195



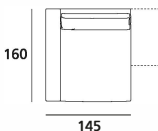
Chaise longue da 120x160
Chaise longue cm 120x160



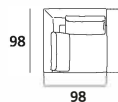
Cuscino bracciolo da 30x98
Armrest cushion cm 30x98



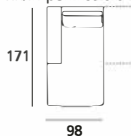
Laterale 3 posti maxi da 244 Dx/Sx
3 maxi seater rh/lh side element cm 244



Penisola da 145x160 Dx/Sx con brac. lungo
Rh/lh penisula cm 145x160 with long arm.



Angolo da 98x98
Corner element cm 98x98



Penisola a martello da 98x171 Dx/Sx
Rh/lh penisula cm 98x171